

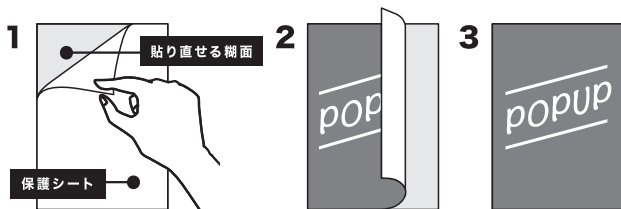
繰り返し使えて 地球にやさしい 再剥離粘着式POP台紙

リピッタ スタンドTM

Re-PITTA STANDTM

(卓上ポップが簡単に作れる) + (貼り直せるから コスパが良い) + (ピタっと貼れてキレイに剥がせる) + (紙製だから環境にやさしい)

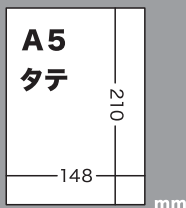
作成手順



1. 保護シートをはがす。
2. 使用する方向を裏面を確認して、印刷物を本品に合わせて貼る。
3. 使用方法に合わせて、裏面を組立る。

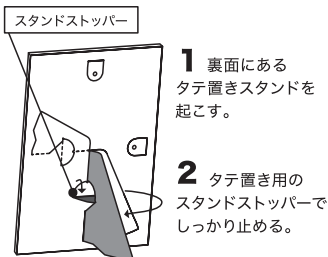
※ 貼り直す場合は、ゆっくりと丁寧に剥がしてください。

印刷物サイズ

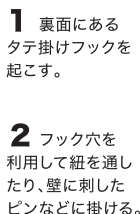


置いて使用する

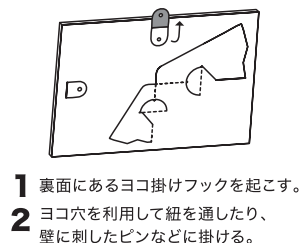
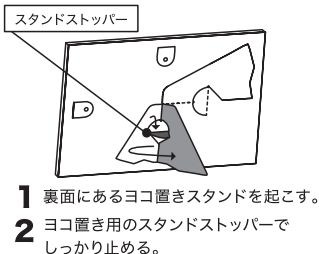
タテに使用する



掛けて使用する



ヨコに使用する



ご使用上の
注意

●屋内展示用です。屋外や野外での使用は破損等、劣化を早めますのでご注意ください。●直射日光の当たる場所で使用すると、色落ちや変色する場合があります。●高温多湿な環境下での保管は変質、劣化を早めますのでご注意ください。●スタンドを使用する場合は不安定な場所に設置せず、平滑で水平な場所に設置してください。●糊面に付着した汚れ、埃などは落とせません。粘着力の低下に繋がるのでご注意ください。●何度も貼り直すと粘着力が低下する恐れがあるのでご注意ください。