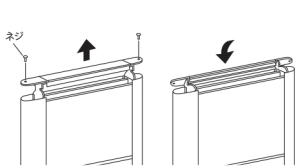
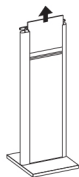


セット方法



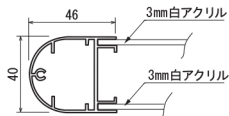
上面のネジをはずし、
上辺フレームを引き上げます。

上辺フレームを
倒します。



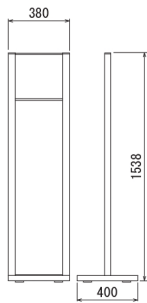
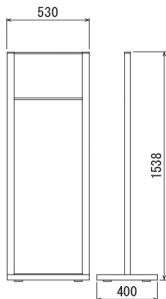
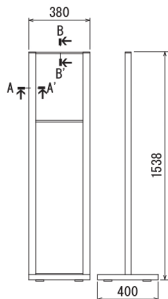
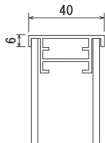
白アクリルを取り出し、シート貼り等の
加工をしてセットして下さい。

断面A-A'



断面B-B'

S=1/4



S=1/50